


# HERZLICH WILLKOMMEN

ZUR ORDENTLICHEN HAUPTVERSAMMLUNG 2019  
DER CENIT AKTIENGESELLSCHAFT

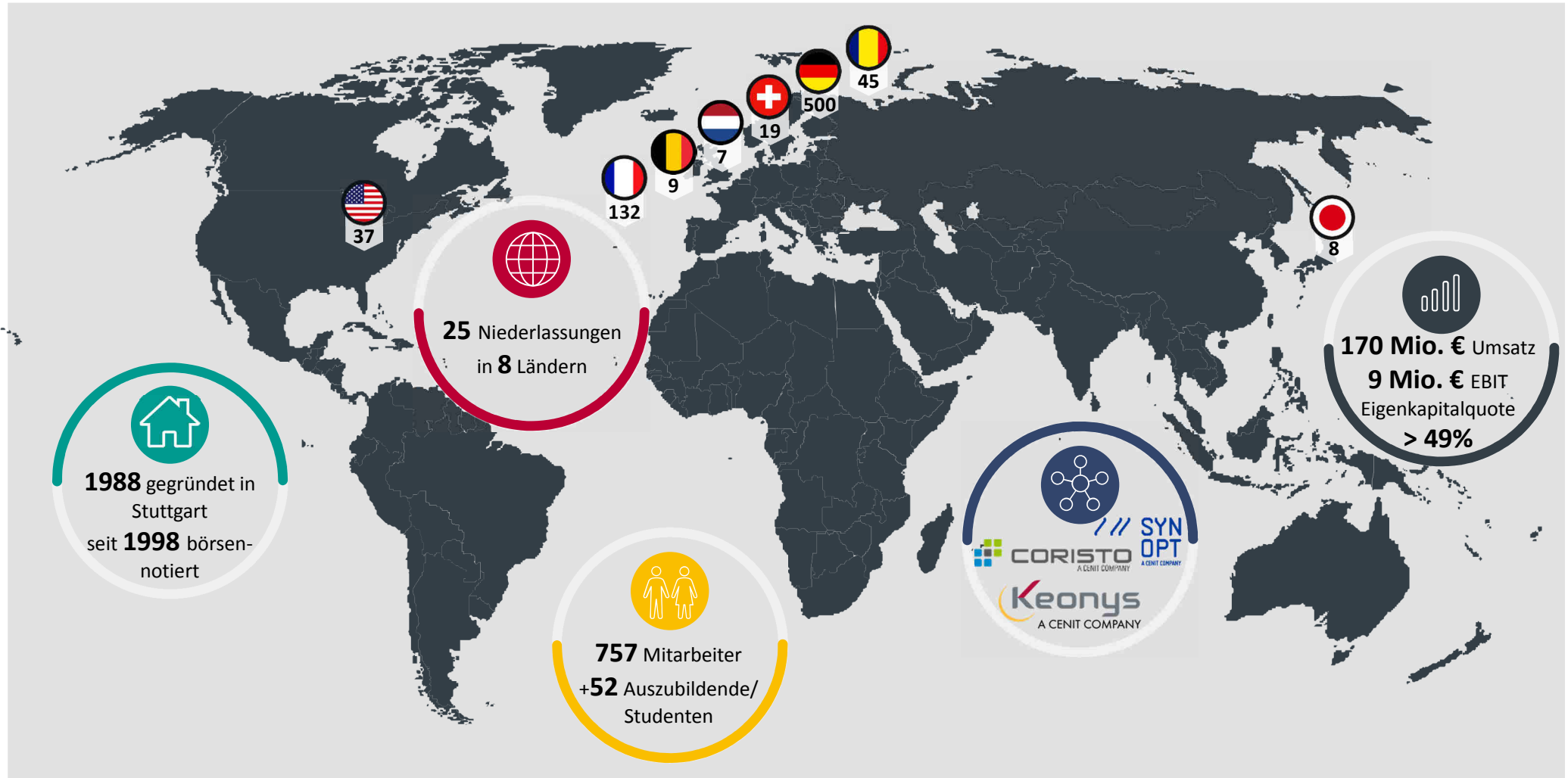
24. MAI 2019, FILDERHALLE, LEINFELDEN-ECHTERDINGEN

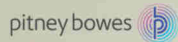
**cenit**



# CENIT AUF EINEN BLICK

Stand: 31.12.2018





Strategische Partnerschaften



International



Akquisitionen

Vision

Wir sind der Partner für die erfolgreiche Digitale Transformation



Mission

Wir gestalten digitale Prozesse und schaffen für unsere Kunden Wettbewerbsvorteile in der vernetzten Zukunft



Auszug Referenzen



cenitSERVICEMANAGER

Eigene Applikationen



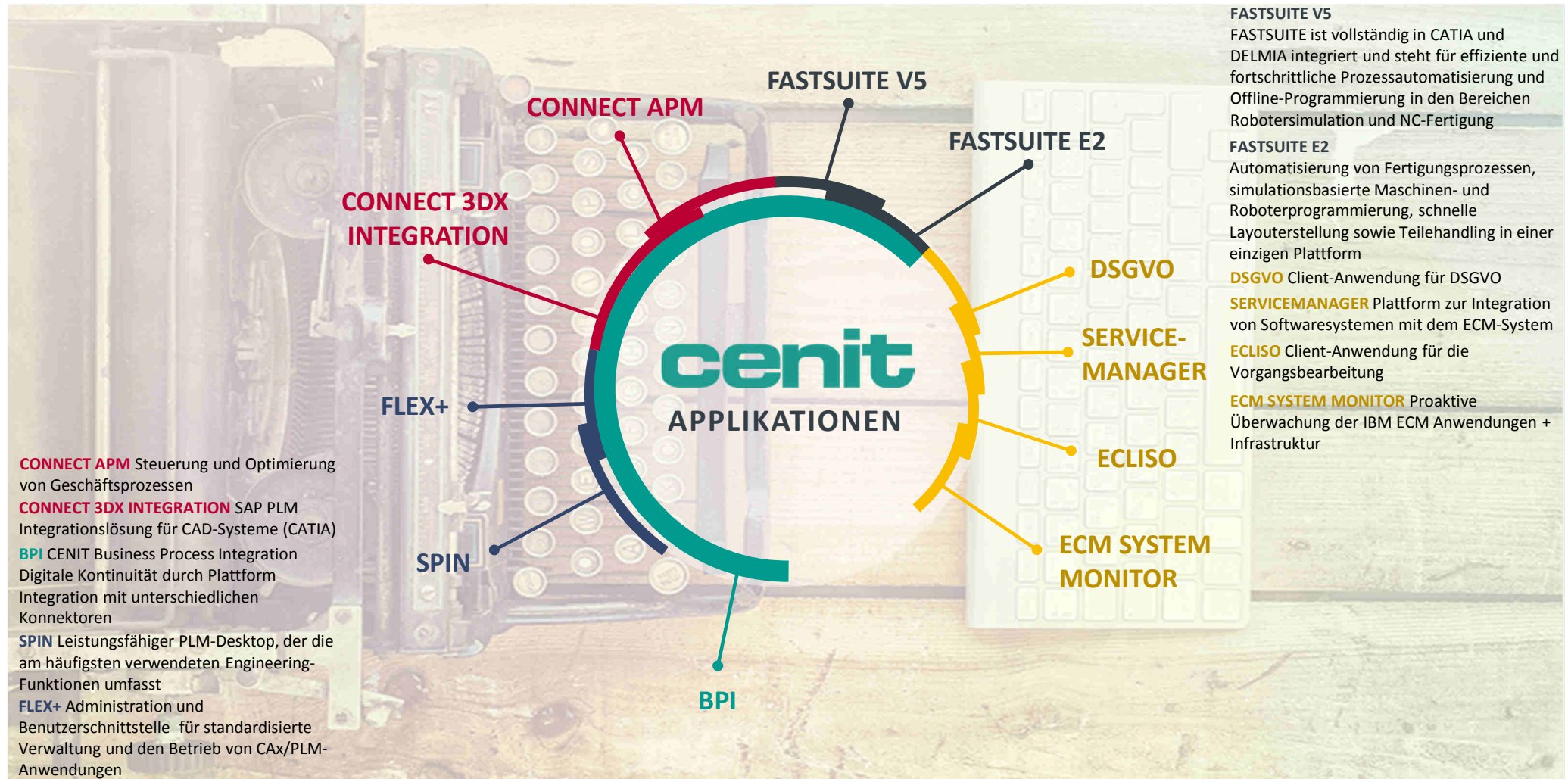
- PLM-Plattformen und Applikationen transformieren die klassischen Fertigungsindustrien in Smart/Digital Factories
- Industrie 4.0 bezeichnet den Paradigmenwechsel zur allumfassenden Digitalisierung: Produktentwicklung, Produktion, Änderungsmanagement, Auftragsabwicklung und Service
- CENIT legt den Fokus auf ganzheitliche und individuelle Lösungen
- Die jahrzehntelange enge Zusammenarbeit mit Software-Partnern aus den Bereichen PLM und ERP sowie Kunden aus der Fertigungsindustrie haben CENIT die Realisierung von mehr als 2.000 Kundenprojekten ermöglicht

## PRODUCT LIFECYCLE MANAGEMENT



- EIM-Tools ermöglichen und beschleunigen die Digitalisierung in klassisch dokumentgetriebenen Prozessen
- 360-Grad-Kundenkommunikation, Vorgangsbearbeitung, Akten- und Dokumentenmanagement, Planung, Predictive Analytics, Reporting
- EIM subsummiert das IT-basierte Management von unternehmensrelevanten Dokumenten und Informationen innerhalb der Kernprozesse dieser Unternehmen
- CENIT verfügt über eine mehr als 20-jährige Expertise

## ENTERPRISE INFORMATION MANAGEMENT





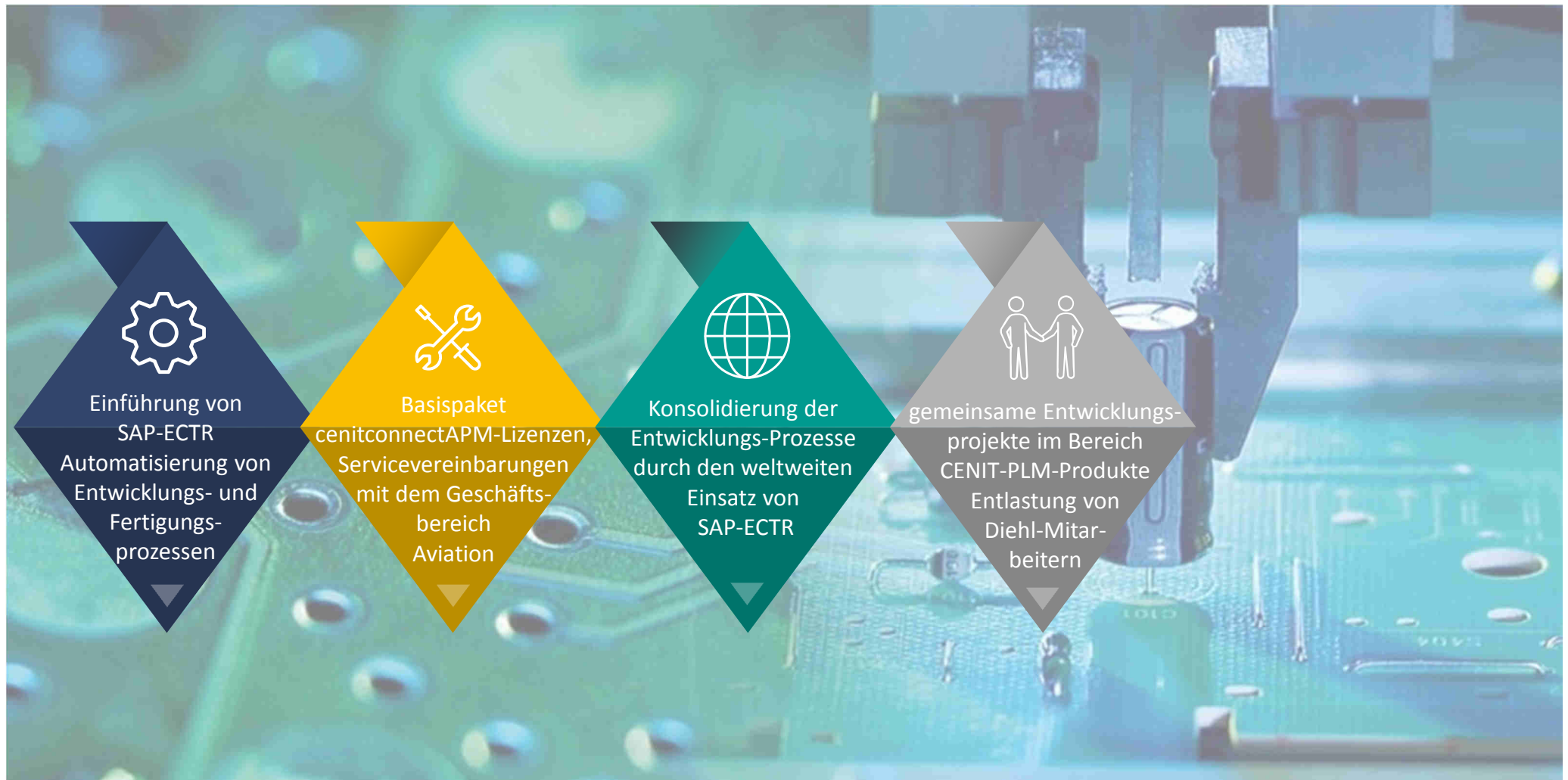
AMS-Supportvertrag für alle von MAN genutzten  
Cax-Anwendungen bis Q1/2022

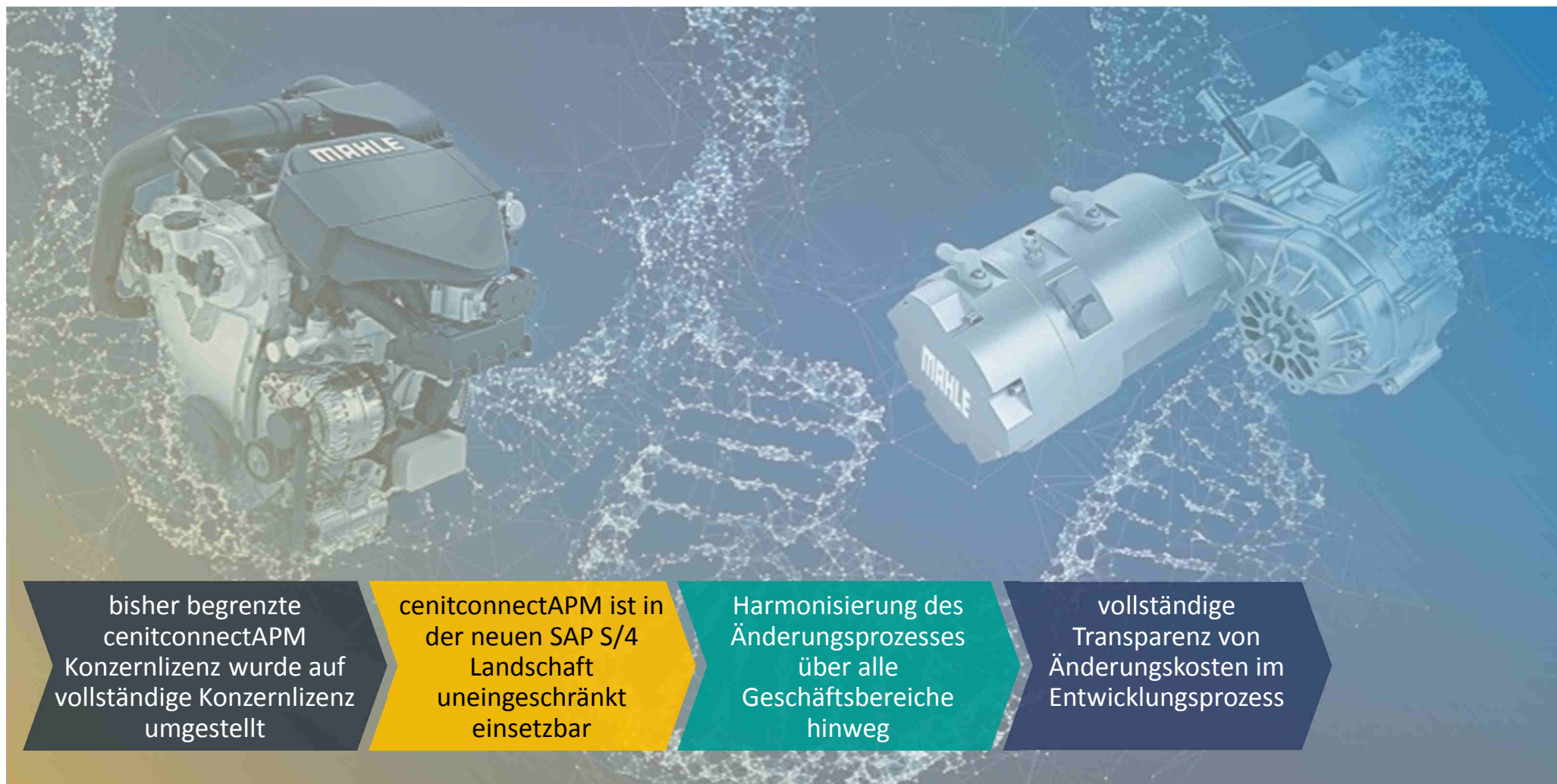
ca. zehn unterschiedliche PLM/PDM/E-CAD-Anwendungen  
werden unterstützt

Durch die über 20 Jahre andauernde Kundenbeziehung zu MAN verfügt das  
Support-Team der CENIT über fundierte Kenntnisse der MAN-Prozesse

1<sup>st</sup> & 2<sup>nd</sup> Level Support aus fünf europäischen Standorten in Deutschland, Österreich, Türkei  
und Rumänien für alle Cax-Anwendungen in Forschungs- und Entwicklungsabteilungen











Japanischer Automobilzulieferer führt digitalen  
Zwilling bei der Produktionszelle für Fahrzeugtüren ein

Die Digital Factory Solution FASTSUITE Edition 2  
von CENIT unterstützt auf dem Weg zum Smart Manufacturing

FASTSUITE Edition 2 als 3D-Simulationssoftware für den gesamten  
Prozessablauf von der Zellenplanung bis zur SPS-Validierung

## FINANZKENNZAHLEN 2018 (GEWINN-/VERLUSTRECHNUNG)

in Millionen €

GuV	2018	2017	Veränderung
Umsatzerlöse	169,99	151,70	+12,1%
Rohertrag	87,63	83,84	+4,5%
Entwicklungsaufwand (Eigene Software)	10,12	9,21	+9,9%
EBITDA	11,95	15,27	-21,7%
EBIT	9,03	12,84	-29,7%
Nettoergebnis	6,13	8,99	-31,8%
EPS in €	0,73	1,07	-31,8%
Dividende in €	0,60*	1,00	-40,0%

\*Dividendenvorschlag

Cash flow	2018	2017
Operativer Cash flow	9,62	3,92
Capex (Investitionen)	-3,83	-7,74
Free Cash flow	5,79	-3,82
Cash-Bestand (31.12.)	18,04	20,54

# FINANZKENNZAHLEN 2018 (BILANZ)

in Millionen €

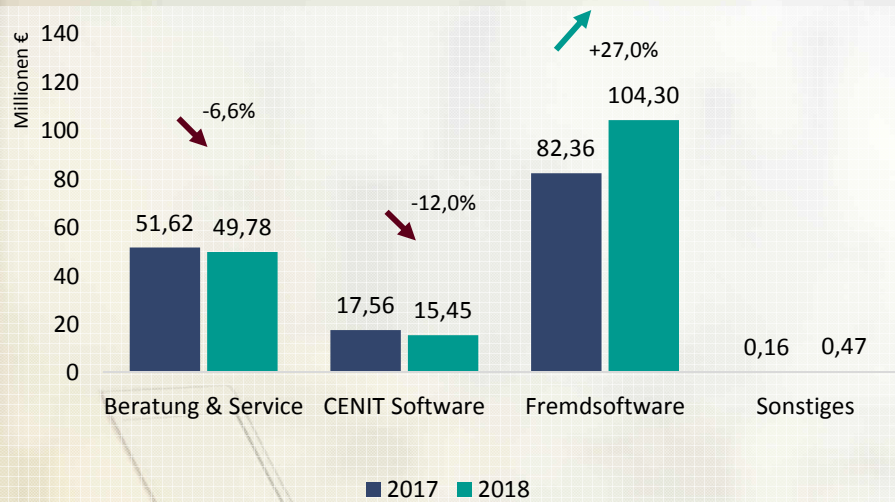
Bilanz	2018	2017
Bilanzsumme	79,08	87,26
<u>Ausgewählte Aktiva</u>		
Goodwill	6,63	6,63
Cash	18,04	23,70
<u>Ausgewählte Passiva</u>		
Bankverbindlichkeiten	0,003	3,15
Eigenkapital	39,10	40,86
Eigenkapitalquote	49,4%	46,8%

Key Performance Indicators	2018	2017	Veränderung
EBIT	9,03	12,84	-29,7%
Net Cash (31.12.)	18,04	20,54	-12,2%
Marktkapitalisierung	111,30	178,82	-37,8%
Order Backlog (31.12.)	53,39	45,48	+17,4%

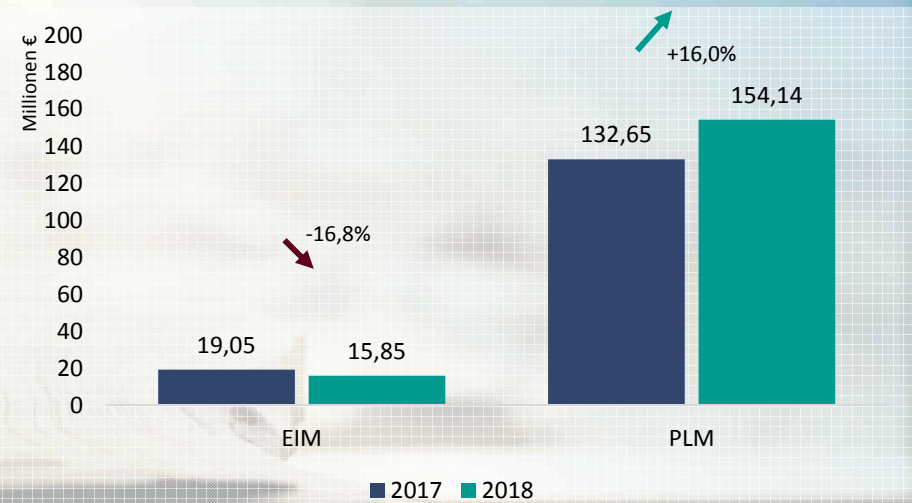
CAGR (2010-2018)  
**10,8%**

CAGR (2010-2018)  
**11,2%**

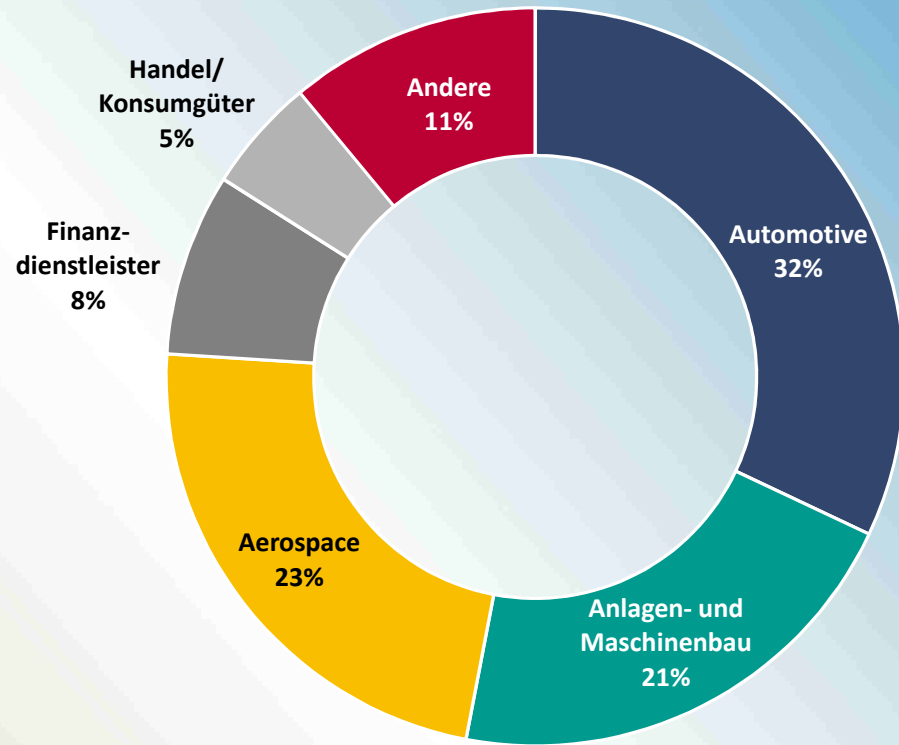
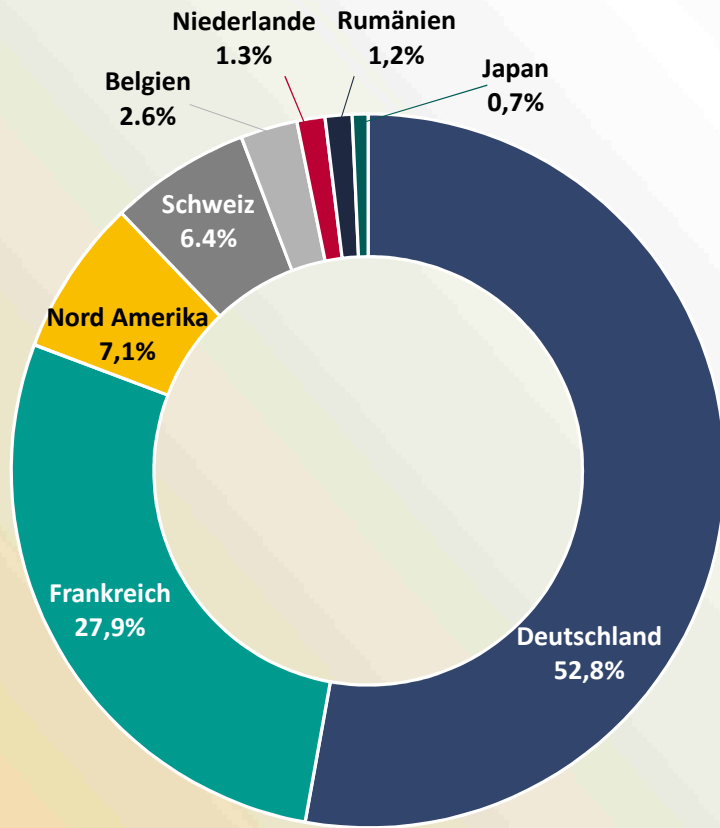
### UMSATZ ERLÖSARTEN



### UMSATZ SEGMENTE



# 2018 UMSATZ IN LÄNDERGESELLSCHAFTEN/BRANCHEN IN PROZENT



# SCHLÜSSELBRANCHEN DER WIRTSCHAFT VERTRAUEN CENIT (AUSZUG)

32%



DAIMLER

HIROTEC

MAHLE



23%



AIRBUS GROUP

BOEING

BOMBARDIER

DIEHL

KAWASAKI HEAVY INDUSTRIES, LTD.



21%



ARBURG

BOBST

JUNGHEINRICH

KÄRCHER



KARL MAYER  
WE CARE ABOUT YOUR FUTURE



STIHL

11%



AKKA TECHNOLOGIES

ALTRAN

Berliner Wasserbetriebe

BVG Berliner Verkehrsbetriebe

VIESSMANN

8%



Allianz

BNP PARIBAS

Dialog: Lebensversicherungs-AG

Schwäbisch Hall

suva

wüstenrot württembergische

5%



APOLLO OPTIK

Costa

hansgrohe

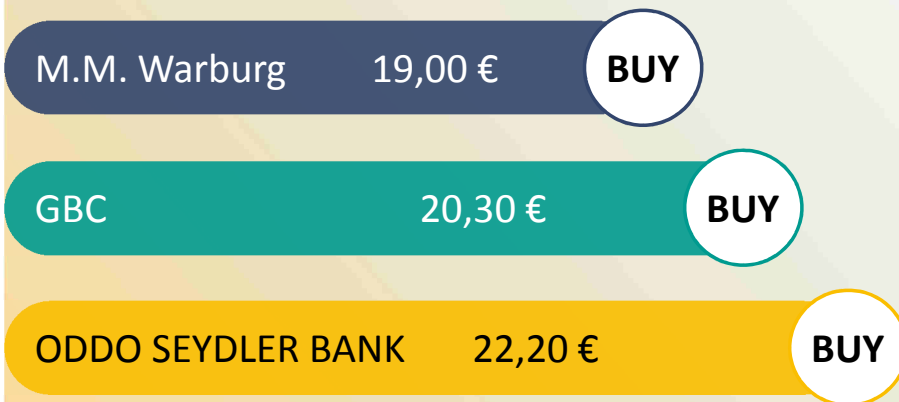
METRO NOM

SWATCH GROUP

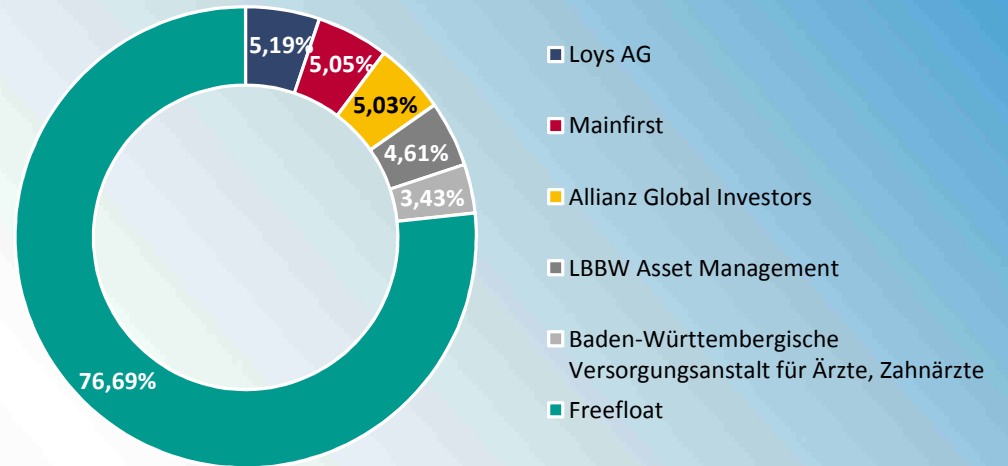
# CENIT AM KAPITALMARKT



## Analysten



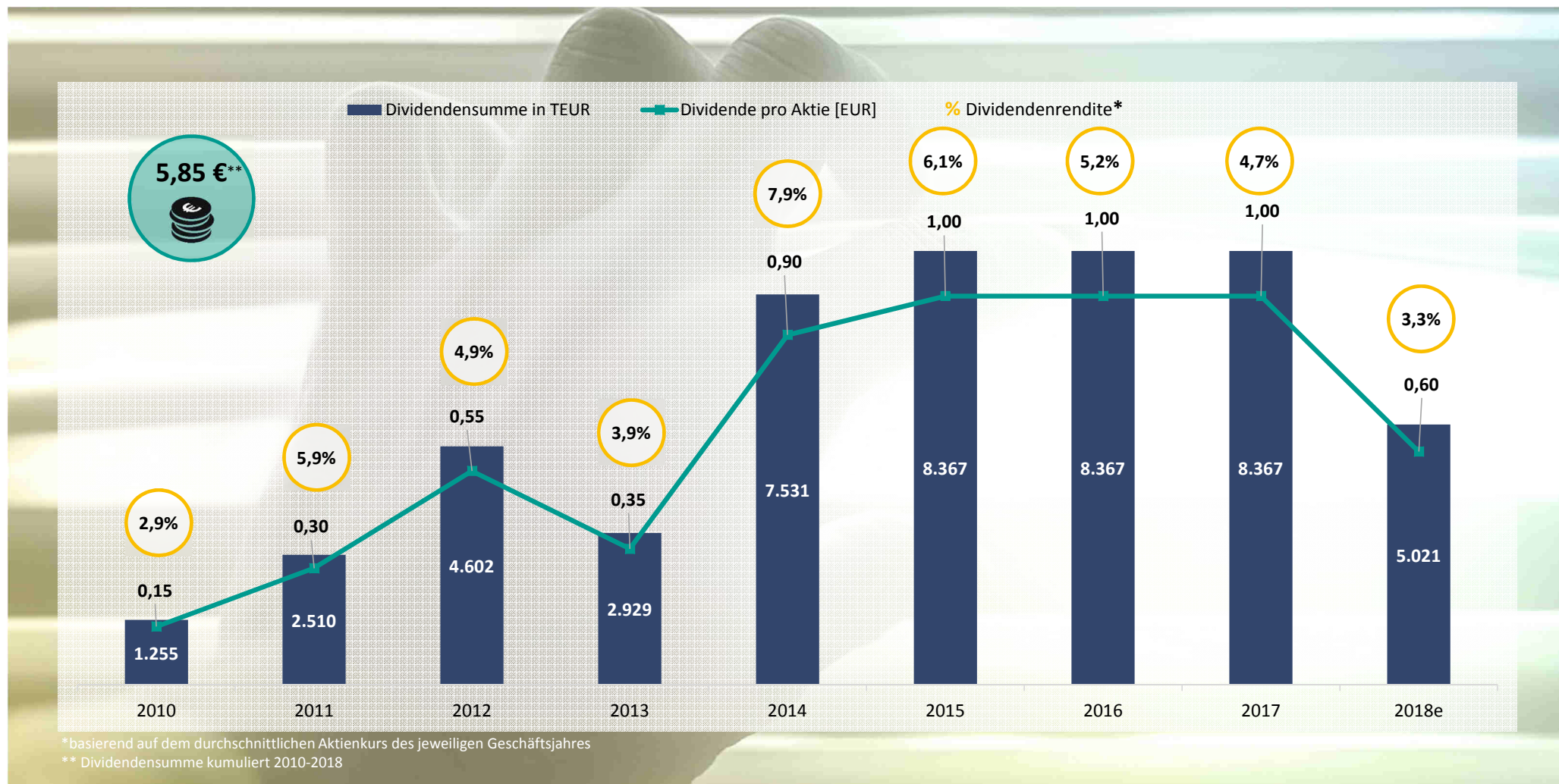
## Aktionärsstruktur



## Finanzkalender 2019

01. April 2019	Veröffentlichung Jahresfinanzbericht 2018
09. Mai 2019	Veröffentlichung 3-Monatsbericht 2019
13.-15. Mai 2019	Frühjahrskonferenz, Frankfurt
24. Mai 2019	Hauptversammlung
01. August 2019	Veröffentlichung 6-Monatsbericht 2019
05. November 2019	Veröffentlichung 9-Monatsbericht 2019

# DIVIDENDE





### Unsere Vision

Wir sind der Partner für die erfolgreiche Digitale Transformation

### Unsere Mission

Wir gestalten digitale Prozesse und schaffen für unsere Kunden Wettbewerbsvorteile in der vernetzten Zukunft

### UNSERE ZIELE 2025



Wir sind ein führender Anbieter für digitale Prozesskontinuität



Wir sind der führende Integrator für Businessprozesse auf SAP + Dassault Systèmes Plattformen



Wir bauen unsere eigenen Software Applikationen weiter aus



Wir sind ein attraktiver Arbeitgeber

A large graphic featuring the 'cenit 2025' logo in teal and black, overlaid on a white line-art illustration of a tiger. The tiger is depicted in a walking or pouncing pose, with its tail curved upwards. The background is a light, textured grey.

**Der Umsatz der CENIT Gruppe wächst organisch und anorganisch**

Wir streben einen Umsatz von 300+ Millionen Euro an



**Der Umsatzbeitrag der CENIT eigenen Software wächst**

Wir streben einen Umsatzanteil > 10 Prozent an



**Langfristige Rendite von 8 bis 10 Prozent**

Wir streben eine stabile operative Umsatzrendite von 8 bis 10 Prozent an

VIELEN DANK!

Kurt Bengel

CEO

Telefon: +49 711 7825-3136

E-Mail: [k.bengel@cenit.com](mailto:k.bengel@cenit.com)

CENIT AG  
Industriestrasse 52-54  
70565 Stuttgart  
[www.cenit.com](http://www.cenit.com)



This document may contain forward-looking statements regarding the business, financial and earnings situation of the CENIT corporation as well as earnings estimates. Forward-looking statements are characterised by such phrases and expressions as "the company may", or "the company will", "expects", "anticipates", "is considering", "is intending", "is planning", "believes", "continues to", "estimates" and other similar phrases and expressions.

Such statements entail no assurance that anticipated events will transpire. On the contrary, such statements involve risks, uncertainty and contingencies that are difficult to predict and are furthermore based on assumptions regarding future events that may prove inaccurate.

Actual outcomes may thus deviate substantially from expectations thereby expressed. Forward-looking statements made by CENIT representing expectations or projections of future events are made in good faith and may be presumed to be adequately grounded in fact; no assurance however can be provided that such statements, expectations or projections will be borne out/fulfilled/ achieved.

Actual operating results may vary substantially from those projected in forward-looking statements and are subject to specific risks - please consult the CENIT AG management report.